

# Le défibrillateur de formation

## LIFE LINE **TRAINER**

### Entraînez vous à sauver des vies!

**Le DAE de Formation** permet de s'entraîner de façons réalistes à l'utilisation du défibrillateur **LifeLine**. Il intègre tous les protocoles standard de formation et a été configuré sur la base des recommandations ERC 2005 (2 minutes de RCP entre 2 chocs).

- Fonctionnement et messages vocaux identiques à l'appareil réel
- Commande à distance par télécommande multifonctions
- Electrodes utilisables sur n'importe quel mannequin
- 6 scénarios pré-programmés
- Câbles réutilisables
- Batterie longue durée rechargeable sur secteur
- Electrodes économiques
- Messages vocaux très audibles



En option : Paire d'électrodes pédiatriques (DDP 200 TR)



### Apparence

Le "DAE de formation autonome" est un appareil de formation qui est d'apparence similaire au DAE Defibtech opérationnel « LifeLine », sauf qu'il possède un contour rouge vif permettant de le différencier clairement comme appareil de formation. Son mode de fonctionnement et ses messages vocaux sont identiques à l'appareil opérationnel.

Une commande à distance permet au formateur de contrôler les exercices de formation et les fonctions à distance du DAE.

Il ne peut en aucun être utilisé pour défibriller les patients.

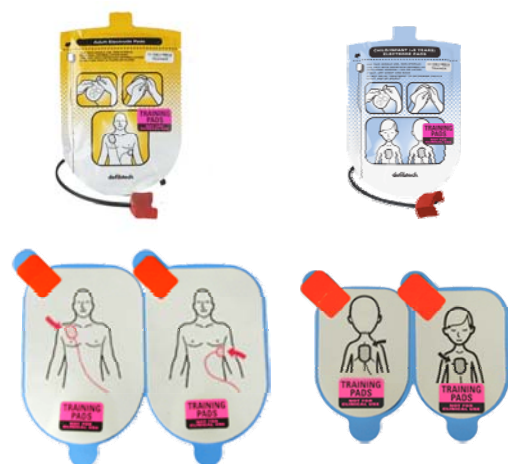
### Les électrodes

Une paire d'électrodes de formation pour adultes (DDP-100TR) est fournie avec le DAE de formation.

Une paire d'électrodes de formation pédiatriques (DDP-200TR) est disponible en option.

Les électrodes de formation (DDP-100TR) sont disponibles en kits complet (assemblage d'électrodes, fils et connecteur) ou en kit de remplacement économique avec simplement la partie adhésive (DDP-105TR pour les adultes ou DDP-205TR pour les enfants).

Les électrodes de remplacement économique (partie adhésive) se fixent par un système de scratch aux fils et connecteurs réutilisables fournis avec un kit complet d'électrodes (DDP-100TR).



### La batterie

La batterie de formation longue durée permet d'utiliser le « LifeLine Trainer » pendant toute une journée de formation. Elle ne peut en aucun cas servir à défibriller un patient.

### Le chargeur secteur

Le chargeur secteur permet de charger la batterie pour utiliser l'appareil lors de la formation.





## La télécommande

La télécommande permet de choisir le scénario souhaité en fonction de ce qu'on souhaite faire à l'élève. Elle peut commander jusqu'à 4 appareils en même temps. Des touches vous permettent d'utiliser les fonctions « monter » ou « baisser » le volume, ou d'utiliser la « pause » afin de corriger l'élève.

## Les scénarii préprogrammés

- 1- FV (Fibrillation Ventriculaire) qui se convertit en rythme non-choquable (rythme sinusoïdal normal) après le premier choc. Ce scénario est basé sur le scénario de formation de l'American Heart Association et permet une vue d'ensemble rapide et une démonstration du fonctionnement du DAE.
- 2- Rythme non-choquable continu.
- 3- L'indication "Contrôlez les électrodes" jusqu'à ce que les électrodes soient déconnectées et reconnectées par la suite (afin de simuler le remplacement des électrodes) suivie par une FV qui se convertit après le premier choc en un rythme non-choquable (rythme sinusoïdal normal).
- 4- FV qui se convertit après le second choc en un rythme non-choquable (rythme normal non-sinusoïdal normal).
- 5- FV persistante non-convertible.
- 6- Electrodes non-appliquées au patient. Ce scénario est recommandé comme scénario par défaut en cas d'utilisation de la commande à distance. Le DAE ordonnera à l'étudiant d'appliquer les électrodes sur le mannequin et l'instructeur pourra sélectionner manuellement les simulations de rythmes (telles que RNS et FV) ou tout autre scénario de formation utilisant la commande à distance. 1.2.3.4.5.6.

## \*Mise à jour

L'appareil est configuré aux recommandations ERC 2005 (European Resuscitation Council), en cas de nouvelles recommandations ERC, le DAE « LifeLine Trainer » peut être mis à jour gratuitement, sans immobilisation, en téléchargeant la mise à jour sur le site [www.defibtech.ma](http://www.defibtech.ma)

Avantage du défibrillateur de formation Defibtech « LifeLine Trainer »

## Identique



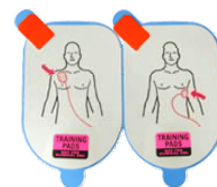
+

## Pratique



+

## Economique



vendus par 5

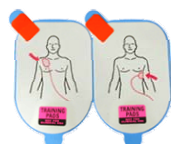
Le pack défibrillateur de formation DCF 350 TR comprend :

- 1 Défibrillateur de formation (DDU 100 TR)
- 1 batterie d'entraînement rechargeable (DBP-RC2)
- 1 chargeur de batterie d'entraînement (DTR-201)
- 1 une paire d'électrodes de formation (DDP 100 TR)
- 1 télécommande (DTR-400)
- 2 piles pour la télécommande
- 1 manuel en français

Consommables :



DDP 100 TR



x 5 DDP 105 TR



DDP 200 TR



x 5 DDP 205TR

Accessoires :



DAC-101